




GECAM

Welding and Grinding for Metal Boxes

Schweißen und Schleifen von Metallschachteln



italian machines and more

CWS 200/300



CORNER WELDING SYSTEM FOR BENDED PIECES IN MILD STEEL, STAINLESS AND ALUMINIUM

Eck- und Schweißanlage für gebogene Stücke in Stahl, Edelstahl und Aluminium

Guiding system for the torch movement
Führungssystem für die Brenner

Pneumatic clamping system of the piece
Pneumatische Werkstückspannung (-system)

Variable speed of the torch
Einstellbare Brennergeschwindigkeit

CNC touch screen
CNC-Touchscreen

Available with two axis torch movement



Minimum piece dimension
Maschinenabmessung

100x100 mm

Maximum piece dimension
Maximale Stückabmessung

1500x1500 mm

Maximum corner height
Die maximale Höhe der Ecke

300 mm

Welding speed
Schweißgeschwindigkeit

From 0 to 50 mm/1"

135






AUTOMATIC GRINDING MACHINE FOR CORNERS *AUTOMATISCHE SCHLEIFMASCHINE FÜR WINKEL*

Automatic head movement
Automatische Kopfbewegung

Head's variable speed with inverter
Schleifkopfbewegung stufenlos einstellbar (Inverter)

Base with table support for piece
Tischauflage für Werkstück

Pneumatic piece clamping system
Pneumatische Werkstückspannung (-spannsystem)



Machine dimensions
Maschinenabmessung

1850x1600x1500 mm

Maximum piece width
Maximale Stückbreite

800 mm

Belt size
Bandabmessung

2000x1500 mm

Motor Power
Motorleistung

3 kW



MANUAL GRINDING MACHINE FOR CORNERS MANUELLE ECKENSCHLEIFMASCHINE

Fixed operating head with free belt oscillating fork
Fester Schleifkopf mit oszillierendem Schleifkopf

Maximum working height 200/300 mm
(up to 500 mm under request)

Maximale Arbeitshöhe 200/300 mm (bis 500 mm auf Anfrage)

Base with large piece support
Tischauflage für große Werkstücke

Dust collector under request
Absauganlage auf Anfrage



Machine dimensions *Maschinenabmessung*

1006x1200x1130 mm

Work surface *Arbeitsfläche*

600x400 mm

Belt size *Bandabmessung*

2000x150 mm

Motor Power *Motorleistung*

2,25/1,5 kW



MANUAL GRINDING MACHINE FOR CORNERS MANUELLE ECKENSCHLEIFMASCHINE

Fixed operating head with free belt oscillating fork
Fester Schleifkopf mit oszillierendem Schleifkopf

Maximum working height up to 150 mm
Maximale Arbeitshöhe bis zu 150 mm

Manually adjustable squaring guides
Manuell einstellbare Werkstückführungen

Dust collector under request
Absauganlage auf Anfrage

Table adjustment
Einstelltabelle



Machine dimensions *Maschinenabmessung*

700x1400x1500 mm

Work surface *Arbeitsfläche*

600x250 mm

Belt size *Bandabmessung*

2000x150 mm

Motor Power *Motorleistung*

2,3/1,5 kW

